


# 第一大講義室

固定式机  
285+3(車椅子専用席)  
=288人

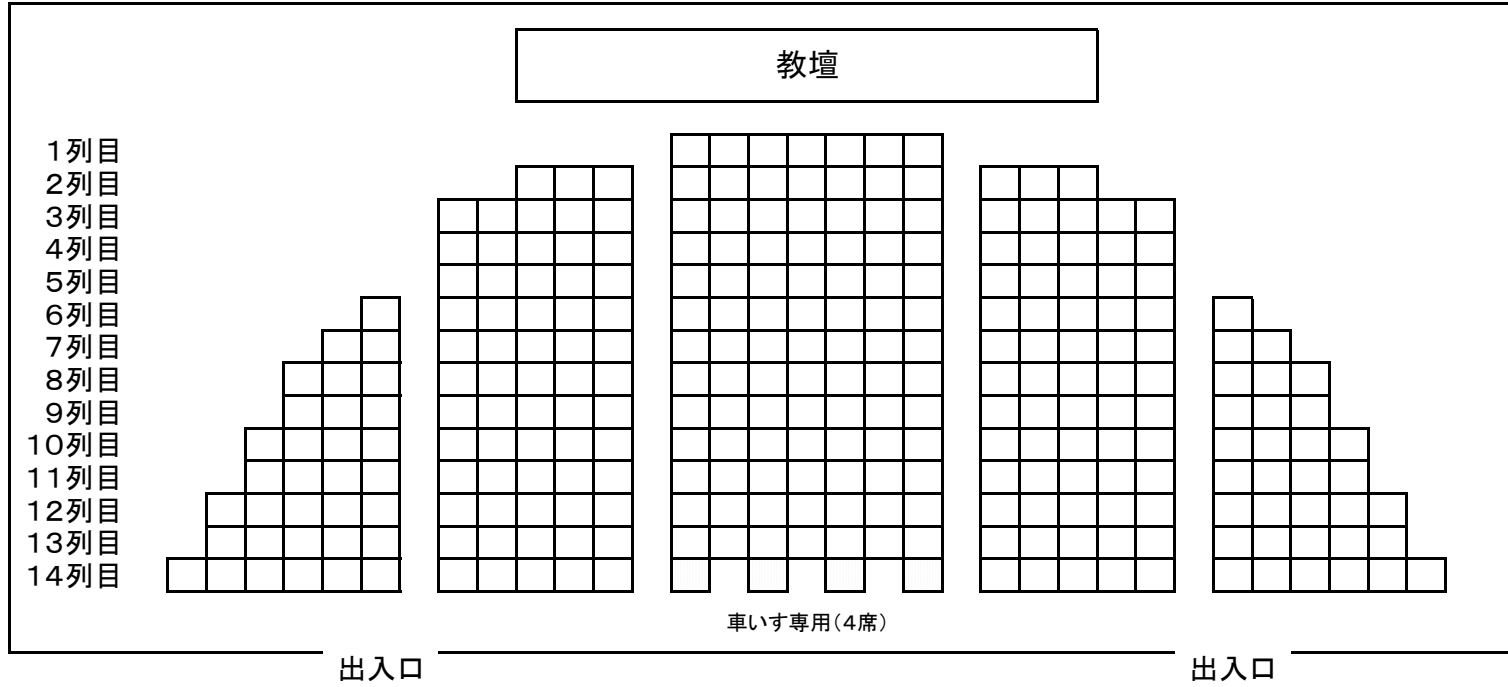


出入口

出入口

# 教養教育棟講義室座席配置表(大講義室等)

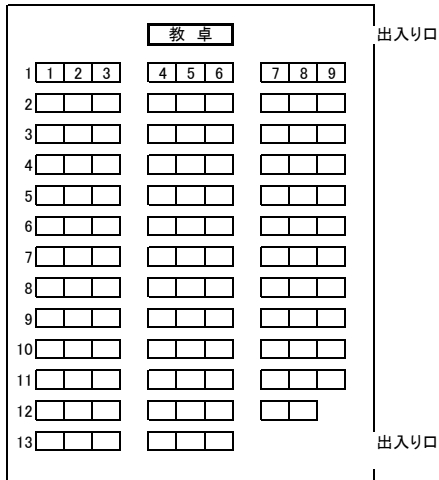
第二大講義室 固定式机283人 + 4席(車椅子専用スペース)



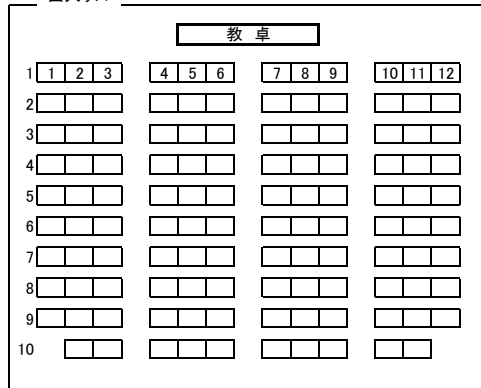


## 教養教育棟講義室座席配置表(2階)

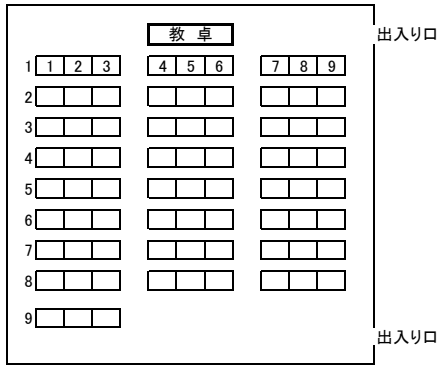
**21号教室** (移動式長机38台, 1人用椅子113脚)



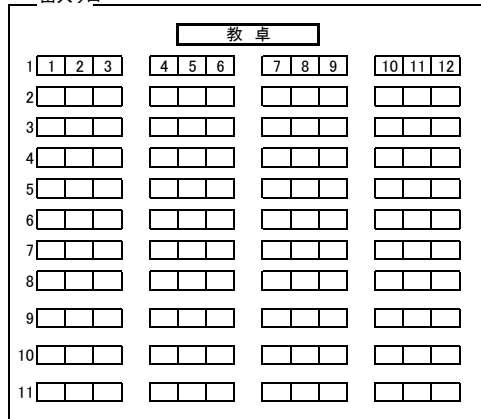
**22号教室** (移動式長机40台, 1人用椅子118脚)  
出入口



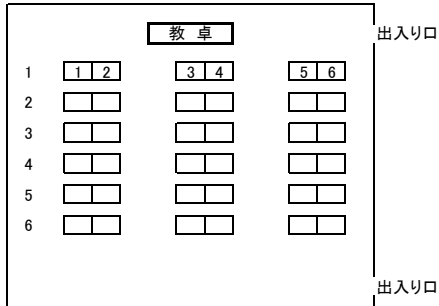
**23号教室** (移動式長机25台, 1人用椅子75脚)



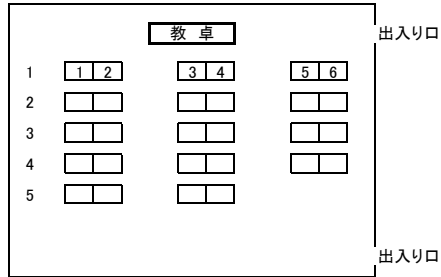
**24号教室** (移動式長机44台, 1人用椅子132脚)  
出入口



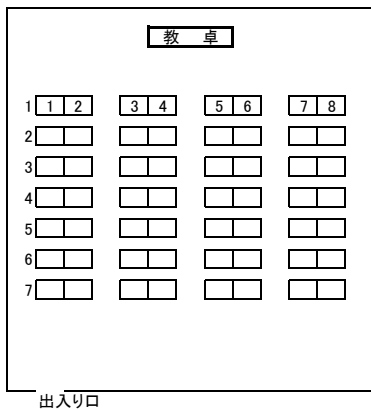
**25号教室** (移動式1人用机36台, 1人用椅子36脚)



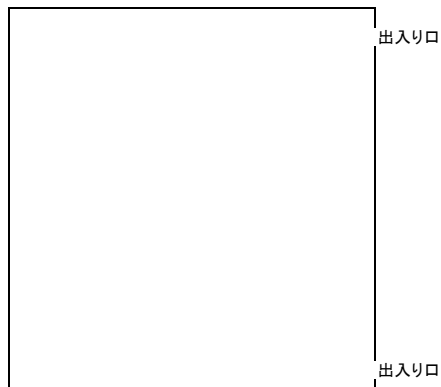
**26号教室** (移動式1人用机28台, 1人用椅子28脚)



**27号教室** (移動式1人用机56台, 1人用椅子56脚)

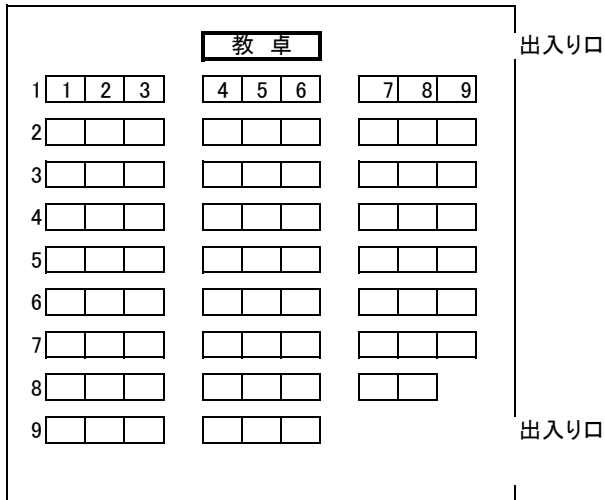


**28号教室** (1人用テーブル付椅子50脚)




# 教養教育棟講義室座席配置表(3階)


**31号教室** (移動式長机26台, 1人用椅子77脚)



**32号教室** (固定式机 3人掛×29列, 5人掛×15列 車椅子スペース3席 165人)  
出入口



**35号教室** (固定式机 3人掛×30列, 4人掛×16列 154人+3(車椅子スペース))



※車椅子スペースは普段は通常机として使用

